

Sehr geehrte Damen und Herren,

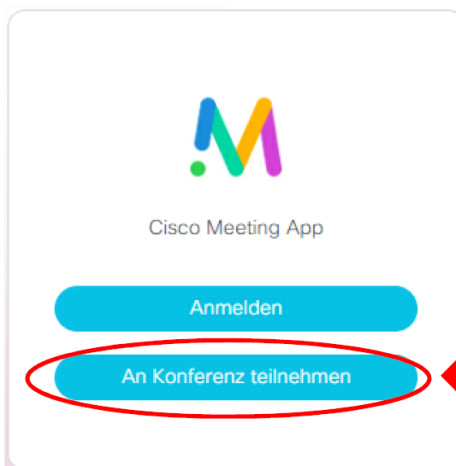
unten stehend erhalten Sie die Anleitung zur Einwahl in das Videokonferenzsystem WebEx des Landkreistages.

Sie benötigen für die Einwahl in die Videokonferenz ein internetfähiges Gerät (Smartphone, Tablet, Laptop) mit Kamerafunktion und bestehender Internetverbindung (WLAN oder mobile Datenübertragung). Wir wären Ihnen dankbar, wenn Sie ein solches bereitstellen könnten. **Bitte beachten Sie, dass eine Einwahl mit einem Samsung-Gerät nicht über den Samsung-Browser möglich ist. Sollten Sie ein Samsung-Gerät für die Einwahl nutzen, bitten wir Sie vorab einen anderen Browser (z.B. Chrome oder Firefox) aus dem App/Play-Store herunterzuladen und die Einwahl mit diesem Browser fortzusetzen. Die Nutzung von „Cisco Meeting App“ ist nicht möglich.**

Sollten Sie noch Rückfragen haben oder während der Einwahl Probleme auftreten, steht Ihnen die Hotline der IT-Abteilung unter der Durchwahl -257 zur Verfügung.

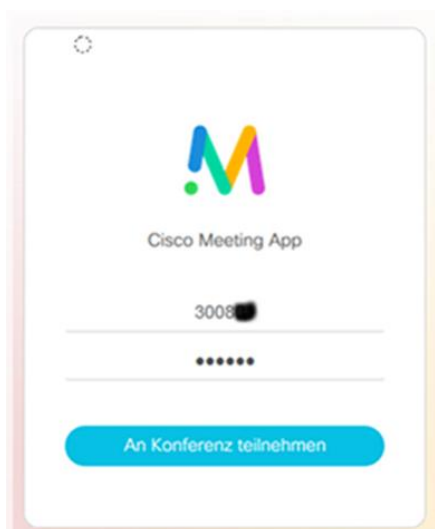
Anleitung zur Einwahl in die Videokonferenz

Zur Einwahl rufen Sie über Ihren Internetbrowser an Ihrem gewählten Endgerät die Adresse: <https://meeting.vk.rlp.de> auf.

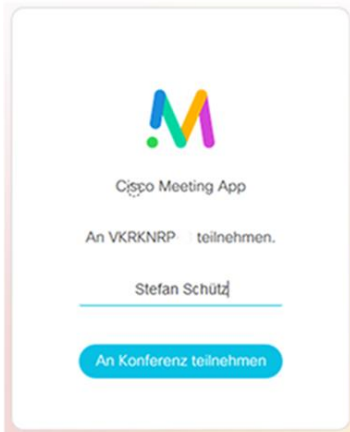


Wählen Sie „An Konferenz teilnehmen“

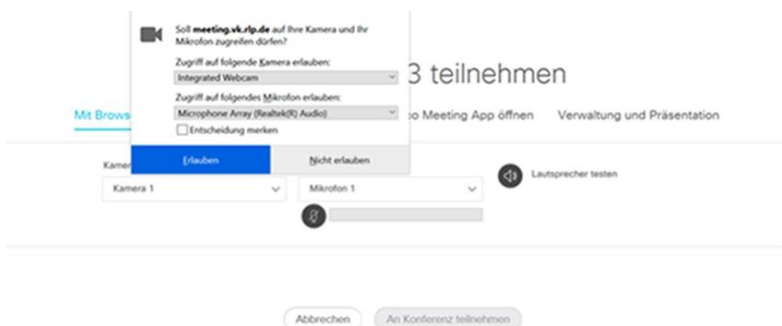
(Hier: An Konferenz teilnehmen klicken)



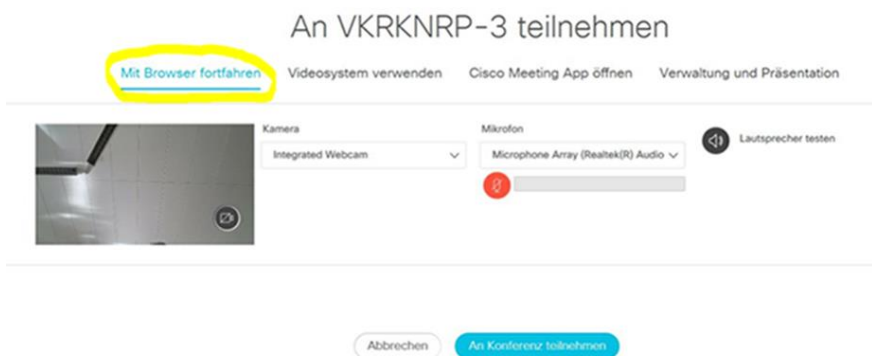
Die Konferenz-ID wird Ihnen vorab mitgeteilt - der Passcode ebenfalls.



(Hier: Geben Sie Ihren Vor- und Nachnamen ein)

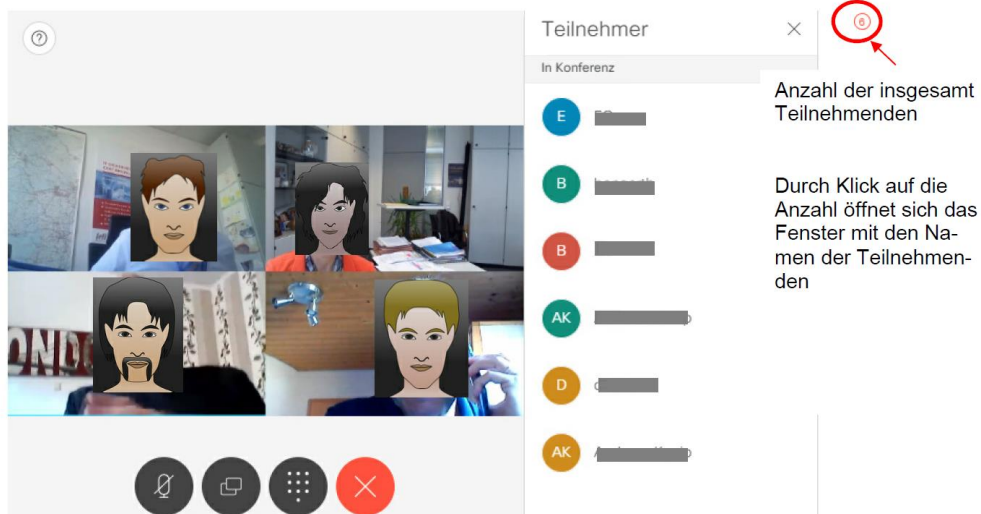





Bitte erlauben Sie den Zugriff auf Ihre Kamera und das Mikrofon.



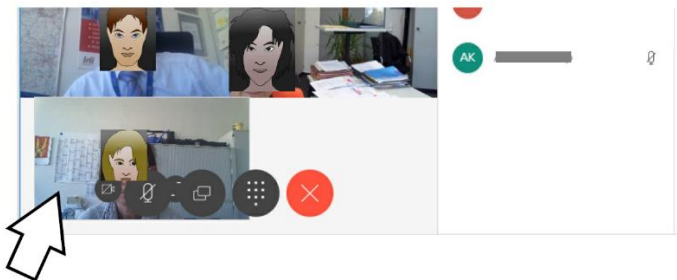
Achten Sie darauf, dass „Mit Browser fortfahren“ gewählt ist - klicken Sie auf dann auf den Button (An Konferenz teilnehmen) - die Nutzung von „Cisco Meeting App“ ist nicht möglich.

Alle weiteren Teilnehmenden werden, nachdem sie die gleichen Schritte durchgeführt haben, zugeschaltet.

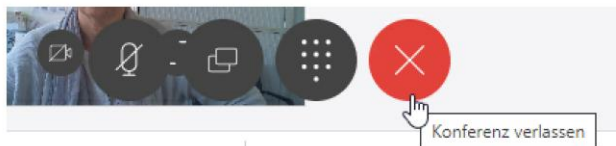


-  Dient zum Aktivieren und Deaktivieren des Mikrofons (rot bedeutet deaktiviert)
-  Dient zum Aktivieren und Deaktivieren der Kamera (rot bedeutet deaktiviert)
-  Dient zum Teilen von eigenen Bildschirmhalten

Ihr eigenes Videobild können Sie einblenden, in dem Sie die Maus über den unteren Bereich des Fensters bewegen.



Sie verlassen die Konferenz mit Klick auf 



Nur für den Notfall!

Sollte eine Einwahl in die Videokonferenz mittels Tablet, Laptop oder Smartphone nicht möglich sein bzw. sollten weiterhin Probleme mit der Bild- oder Tonübertragung bestehen, so kann **alternativ** eine Einwahl per Telefon erfolgen.

Telefonnummer: 06131 2677 902
Konferenz -ID und Zugangspin werden Ihnen mitgeteilt.